



Renault Captur

Generiert am 05/21/2026

FIN: VF12R031*****

Karosserietyp: SUV

Kraftstoff: Benzin

Getriebeart: Automatik

Für vollständigen Bericht scannen



Schäden

✓ Keine Probleme gefunden

Keine Schadens- oder Bewertungsaufzeichnungen gefunden.

Titelprüfung

✓ Keine Probleme gefunden

Kein Titel gefunden.

Risiko durch Naturkatastrophen

✓ Keine Probleme gefunden

Keine Aufzeichnungen über Naturkatastrophen gefunden.



+44

Datenquellen

Wir haben 1000+ Datenquellen in **48 Ländern** überprüft

Titelprüfung

Wir haben geprüft, ob das Auto einen Brand Title trägt – wie „Junk“, „Salvage“ oder „Flood“. Das könnte bedeuten, dass es schwer beschädigt wurde oder nicht verkehrssicher ist.

Es handelt sich hierbei um die offiziellen Bezeichnungen von US-Behörden für Fahrzeuge mit erheblichen Sicherheits- oder anderen Mängeln.

✓ **Keine Probleme gefunden**
Keine Title Brands gefunden

Title Brands

Junk ✓ Kein Eintrag gefunden

Fire ✓ Kein Eintrag gefunden

Flood ✓ Kein Eintrag gefunden

Salvage ✓ Kein Eintrag gefunden

Hail ✓ Kein Eintrag gefunden

Lemon ✓ Kein Eintrag gefunden

58 Title Brands wurde geprüft

Odometer Brands

Actual ✓ Kein Eintrag gefunden

Not Actual ✓ Kein Eintrag gefunden

Exceeds Mechanical Limits ✓ Kein Eintrag gefunden

Maybe Altered ✓ Kein Eintrag gefunden

Tampering ✓ Kein Eintrag gefunden

Exempt Odometer Disclosure ✓ Kein Eintrag gefunden

11 Odometer Brands wurde geprüft

In den USA ist das Certificate of Title (oder „Car Title“) der Halternachweis zum Auto. Manchmal wird er mit einem Vermerk versehen, um auf schwerwiegende Ereignisse in der Vergangenheit hinzuweisen – wie größere Schäden, Kilometerstandmanipulationen oder Probleme, die die Sicherheit oder den Fahrzeugwert beeinträchtigen könnten.

Schäden

Wurde das Fahrzeug in der Vergangenheit beschädigt? Wie hoch war der Schaden?

- ✓ **Keine Probleme gefunden**
Keine Schadens- oder Bewertungsaufzeichnungen gefunden



Insbesondere bei der Prüfung älterer Fahrzeuge kann es gelegentlich zu Ungenauigkeiten kommen. Schwarzmarkt-Werkstätten verschleiern Fahrzeugmängel oder -schäden bisweilen auf illegalem Wege und vermerken diese nicht. Gelegentlich werden die Nummernschilder der Fahrzeuge ausgetauscht. Wir verfügen über eine Vielzahl von Methoden, um auch solche Delikte aufzudecken, können aber keine hundertprozentige Garantie geben.

Risiko durch Naturkatastrophen

Wir haben geprüft, ob sich das Auto zum Schadenszeitpunkt in einem Gebiet befand, das von einer Naturkatastrophe betroffen war.

- ✓ **Keine Probleme gefunden**
Das Fahrzeug war nicht in einem Katastrophengebiet unterwegs.













Spezifikationen

Technische Daten und Originalausstattung des Fahrzeugs, wie sie in den Unterlagen vermerkt sind.

Zusammenfassung

Vergewissere dich, dass die technischen Daten und Ausstattungsmerkmale des Fahrzeugs mit den Angaben des Verkäufers übereinstimmen.

Identifizierung und technische Angaben

 Marke Renault	 Modell Captur	 Beschreibung Captur
 Karosserietyp SUV	 Treibstoffart Benzin	 Getriebeart Automatik
 Antriebstyp Vorderradantrieb	 Anzahl Türen 5	 Anzahl Zylinder 4
 Anzahl Sitze 5	 Baureihe I	 Abgasnorm Euro 6



+44

Datenquellen

Wir haben 1000+ Datenquellen in **48 Ländern** überprüft

Nützliche Tipps nach dem Lesen des Berichts

Jeder abgehakte Tipp erspart dir später unangenehme Überraschungen. Je mehr du auf der Checkliste abhakst, desto sicherer ist dein Autokauf.

Achte auf Folgendes, bevor du ein Auto kaufst:

Lass eine fachkundige Inspektion durchführen

Ein erfahrener Kfz-Mechaniker kann versteckte Probleme erkennen, die dir vielleicht entgehen. Das solltest du tun:

Vereinbare eine Inspektion bei einem unabhängigen oder autorisierten Servicepartner.

Bitte den Kfz-Mechaniker, die wichtigsten Systeme zu checken: Motor, Bremsen, Federung, Elektronik.

Frage nach schriftlichen Notizen oder einem Bericht über alle Probleme

Serviceunterlagen erfragen

Serviceunterlagen zeigen, wie gut das Auto gepflegt wurde. Das solltest du tun:

Frage den Verkäufer nach dem Serviceheft oder den Wartungsunterlagen des Autos.

Achte auf regelmäßige Öl-, Filter- und Zahnriemenwechsel

Vermerke fehlende oder überfällige Services.

Überprüfe den Kilometerstand

Vergewissere dich, dass die Kilometerangabe im Bericht mit dem des Autos übereinstimmt. Das solltest du tun:

Vergleiche den Kilometerstand im Bericht mit dem Tacho.

Achte auf Spuren von Manipulationen (abgenutzte Pedale, verdächtige Reparaturen am Armaturenbrett).

Frage den Verkäufer bei eventuellen Abweichungen.

Mach eine Probefahrt

Eine gründliche Probefahrt hilft dir, Mängel in Sachen Leistung, Handling oder Komfort zu erkennen – auf der Straße fällt dir viel mehr auf als auf dem Parkplatz. Das solltest du tun:

Teste unterschiedliche Straßenverhältnisse: Autobahn, Stadtverkehr und holprige oder unebene Strecken

Achte auf ungewöhnliche Geräusche, Vibrationen

Achte auf Handhabung, Komfort

Vergleiche mit ähnlichen Autos

Schau dir andere Angebote an, um zu sehen, ob der Preis angemessen ist oder ob du verhandeln kannst. Das solltest du tun:

Suche online nach ähnlichen Autos (gleiche Marke, Modell, Baujahr, Kilometerstand).

Angebote vergleichen

Zustand und Ausstattung vergleichen

Nutze diese Infos bei deiner Kaufverhandlung